

# Internet Explorer 11 서비스 중단 및 공식 지원 종료에 따른 안내

Sean Lyndersay - General Manager, Microsoft Edge **엔터프라이즈**



20년이 넘는 시간 동안 웹 이용 및 경험을 지원한 인터넷 익스플로러(IE)가 2022년 6월 15일자로 공식 서비스 중단 및 지원 종료를 발표하게 되었습니다. 지금까지 IE를 기본 인터넷 브라우저로 활용해 주신 수많은 사용자에게 감사의 말씀을 전합니다.


제가 사용자로서 처음 경험한 IE는 IE3였습니다. 이후 IE4에 Dynamic HTML이, IE6에 AJAX가 도입되면서 인터넷의 가능성에 대한 제 생각은 완전히 바뀌었습니다. IE7팀에 합류할 수 있는 기회가 생겼을 때 저는 망설이지 않았고 이후 다양한 형태로 Microsoft 브라우저의 여정을 함께 했습니다. 현재 IE는 최신 브라우저가 제공하는 보안 기능이 부족한 구시대의 제품이라는 평가를 받고 있습니다. 하지만 웹과 DHTML 및 AJAX 하드웨어 가속 그래픽의 진정한 상호작용, 터치/펜 브라우징 혁신 등 웹의 진화에 상당한 기여를 하기도 했습니다. 이에 IE 서비스 중단 작업은 그 중요성을 지속적으로 상기시키는 계기가 되었습니다. Microsoft는 매일같이 IE를 기반으로 비즈니스를 구축한 고객을 마주해 왔습니다. 이처럼 방대한 영향력을 지닌 제품을 다루는 작업을 통해 마이크로소프트는 많은 것을 배웠습니다. 여러 가지 측면에서 Microsoft의 일대기는

인터넷에 관한 이야기이자 전 세계의 사람과 조직이 인터넷을 통해 무엇을 할 수 있게 되었는지에 관한 이야기입니다.

IE nostalgia 영상 참조 링크: <https://youtu.be/FltYl3fwigQ>

하지만 웹은 진화했고 브라우저도 함께 진화했습니다. IE 에 적용된 점진적인 개선은 일반적인 웹의 대규모 개선에 필적하는 결과를 보여주지 못했으므로 Microsoft 는 새롭게 시작하기로 했습니다. Microsoft Edge 는 오늘날의 인터넷을 위해 설계된 보다 빠르고 안전하며 현대적인 브라우저로, Windows 를 위한 최고의 브라우저입니다. 하지만 Microsoft 는 웹의 일부가 여전히 IE 의 특정 동작과 기능에 의존한다는 사실을 잊지 않았습니다. 이것이 바로 Microsoft Edge 에 IE 모드가 포함된 이유입니다. 사용자는 사이트 또는 친구 표준에 구매받지 않고 보다 개선된 온라인 경험을 제공하는 새로운 최신 기능을 통해 Microsoft Edge 에서 필요한 것에 액세스할 수 있습니다.

일상적인 사용자에게 어떤 영향이 미칠까요?



*Microsoft Edge 로의 리디렉션을 알리는 사용자 메시지 예시.*


향후 몇 개월 동안, 사용자는 IE 를 여는 순간 Microsoft 의 새로운 최신 브라우저인 IE 모드가 있는 Microsoft Edge 로 리디렉션됩니다. 사용자의 디바이스에는 여전히 IE 아이콘이 있지만(예: 작업 표시줄 또는 시작 메뉴), 클릭하면 IE 모드에 손쉽게 액세스할 수 있는 Microsoft Edge 가 대신

열립니다. 최종적으로 IE 는 향후 Windows 업데이트를 통해 영구적으로 비활성화되며 이때 디바이스의 IE 아이콘도 함께 제거됩니다.

이 리디렉션 프로세스에서 사용자는 즐겨찾기, 비밀번호 및 설정과 같은 데이터를 IE 에서 가져올 수 있습니다. 이를 통해 Microsoft Edge 로의 전환이 친숙해지고 간단해집니다. 이후 사용자가 데이터를 삭제 또는 관리하고자 하는 경우, Microsoft Edge 의 설정 메뉴에서 언제든지 원하는 대로 할 수 있습니다.

**데이터 영상 내보내기(포함 예정):** <https://youtu.be/XEXHQTSHblg>

일부 웹사이트는 IE 에서만 작동합니다. 이러한 웹사이트는 과거의 인터넷 기술을 기반으로 구축되어 최신 브라우저에서는 제대로 작동하지 않을 수 있습니다. Microsoft 는 이러한 사실을 고려하여 IE 모드가 있는 Microsoft Edge 를 구축했습니다.

리디렉션 프로세스는 Microsoft Edge 의 도구 모음에 “Reload in IE mode” 버튼  을 추가해 사용자가 손쉽게 IE 모드를 시작할 수 있도록 돕습니다. 최신 브라우저에서 제대로 작동하지 않는 웹사이트 또는 IE 를 통한 접속을 요구하는 웹사이트를 방문하는 경우, 간단히 버튼을 클릭해 IE 모드에서 페이지를 열 수 있습니다. 여기에서 그치지 않고 Microsoft Edge 는 사용자에게 다음에도 자동으로 페이지를 IE 모드에서 열 것인지 묻습니다. 또한 해당 사이트를 계속 IE 모드로 접속하고 싶은지 30 일마다 확인합니다. 하지만 점점 더 많은 사이트가 최신 표준으로 업데이트됨에 따라 사용자는 IE 모드의 사용을 줄이고 최신 렌더링 엔진의 사용을 늘려야 합니다.

아래 영상에서 버튼 이용 방법을 확인하거나 [여기에서 보다 자세한 내용을 알아보십시오.](#)

**IE 모드 이용 영상(포함 예정):** <https://youtu.be/XECwMHeanU0>

기업은 사용자를 위해 IE 모드를 자동화할 수 있습니다.

일반 비즈니스 프로세스의 일부로 오래된 레거시 사이트를 사용하는 조직에 속한 IT 전문가의 경우, IE 모드의 손쉬운 자동화를 통해 이러한 페이지가 자동으로 IE 모드에서 실행되도록 할 수 있습니다.

이번 서비스 중단은 현재 지원되는 모든 Windows 10 Home, Pro, Enterprise, Edu 및 IoT 버전에 적용됩니다(Windows 11 에서는 IE 가 이미 제거된 상태입니다). IE 는 해당 버전에서 즉시 제거되지는 않지만 향후 몇 개월간 해당되는 모든 디바이스에서 (일상적인 사용자의 경우와 동일하게) Microsoft Edge 로 리디렉션되어 Microsoft 와 고객이 잠재적으로 놓친 사이트를

발견하고 조정할 수 있도록 할 것입니다. 이러한 리디렉션 단계마저 끝나면, IE 는 향후 Windows 업데이트를 통해 디바이스에서 영구적으로 비활성화됩니다.

현재 지원이 제공되고 있으며 핵심 환경에서 사용되는 특정 Windows 버전의 경우, 지원이 종료될 때까지 IE 를 계속 지원할 것입니다. 여기에는 현재 지원되는 모든 Windows 10 LTSC 릴리스(IoT 포함) 및 모든 Windows Server 버전, Windows 10 China Government Edition, Windows 8.1, ESU(확장 보안 업데이트)가 적용된 Windows 7 이 포함됩니다. 이들 에디션의 향후 버전에는 IE 가 포함되지 않습니다. Windows 의 기본 MSHTML(Trident) 플랫폼 및 COM 제어를 사용하는 개발자에 대한 지원 또한 모든 Windows 플랫폼에서 계속 제공됩니다.

물론 Microsoft Edge 의 IE 모드 지원도 최소 2029 년까지 제공될 예정입니다.


기업은 IE 모드의 설정을 조정해 사이트 목록을 사용할 수 있습니다. 이를 통해 IE 가 필요한 사이트 목록을 작성하고 자동으로 IE 모드에서 로드되도록 설정할 수 있습니다. 또한 이러한 사이트 목록을 로컬에서 저장하거나 [Microsoft 365 관리 센터를 통해 클라우드에](#) 저장할 수 있습니다. 목록 내 모든 사이트는 사용자의 편의를 위해 IE 모드에서 로드될 것입니다. 디바이스를 관리하고 레거시 요구 사항이 있는 기업에 권장되는 접근 방식입니다.

한편 IE 모드에서 웹사이트를 테스트할 때 호환성 문제가 발생하는 경우, Microsoft 의 지원을 받을 수 있습니다. [지원 요청](#)을 제출하거나 [ACHELP@microsoft.com](mailto:ACHELP@microsoft.com) 으로 이메일을 보내면 해당 문제에 대한 App Assure 호환성 전문가의 지원을 무료로 받을 수 있습니다.

IE 모드 설정 및 사이트 테스트를 마치면 [최종 단계로 Disable IE 정책을 사용해 사용자를 IE 에서 Microsoft Edge 로 리디렉션하여](#) IE 모드 사용을 시작할 수 있습니다.

[여기에서 IE 모드 설정 방법](#)을 알아보거나 [FAQ](#) 를 살펴보십시오.

**지금 바로 Microsoft Edge 를 시작하는 것이 가장 쉬운 방법입니다.**

가장 쉬운 방법은 리디렉션을 기다리지 않고 지금 바로 Microsoft Edge 사용을 시작하는 것입니다. Windows 를 사용 중인 경우, 시작 메뉴에서 Microsoft Edge 를 열거나 바탕 화면 또는 작업 표시줄의 아이콘  을 클릭해 Microsoft Edge 를 열 수 있습니다.



### *Windows 11 작업 표시줄 및 시작 메뉴의 Microsoft Edge 아이콘.*

Microsoft Edge 를 처음 사용한다면 데이터 가져오기를 포함하는 빠른 설정 프로세스의 안내를 따르십시오. 따라하기만 하면 설정을 완료할 수 있습니다. 이전에 Microsoft Edge 를 사용한 적이 있고 IE 에서 데이터를 가져와야 하는 경우에는 앞에서 제공된 영상의 안내에 따라 수행하십시오.

여기서 가장 큰 장점은 무엇일까요? Microsoft Edge 에서 설정을 완료했다면 Windows 11 으로 업그레이드하는 경우에도 이를 동일하게 사용할 수 있다는 것입니다. Windows 11 에서 IE 를 사용할 수는 없지만, IE 모드를 지원하는 Windows 최고의 브라우저 Microsoft Edge 가 있으니 사용자는 Microsoft Edge 에 로그인하고 브라우징하기만 하면 됩니다!

Microsoft Edge 는 macOS, iOS, Android, Linux 를 포함한 기타 플랫폼에서도 이용 가능합니다. [여기에서 다운로드하십시오.](#)

Microsoft Edge 는 IE 의 미래입니다.

인터넷 탐색에 IE 를 사용한 경험이 있는 모든 분께 이 여정을 함께해 주신 것에 대해 깊은 감사의 인사를 전하고 싶습니다. 여러분은 비즈니스를 지원하고 전 세계 사람들과 연결하는 앱을 구축하는 데 IE 를 사용했고, 이를 통해 웹의 발전 과정에서 중요한 역할을 수행했습니다. IE 와는 헤어져야 하지만, 이제 Microsoft Edge 가 일상 속 업무, 생활, 그 외 모든 것을 위한 새로운 브라우저로 기능할 것입니다. Microsoft Edge 의 IE 모드는 웹사이트가 10 년 전에 구축되었든 10 일 전에 구축되었든 상관없이 뛰어난 호환성을 제공합니다. IE 의 미래는 보다 빠르고 안전하며 현대적인 브라우저인 Microsoft Edge 에 있습니다.

인터넷 탐험가 여러분, 계속해서 탐색하십시오.